

Fiscat Neon+

Rövid kezelési útmutató

Be-és kikapcsolás



2mp-ig nyomva tartva kikapcsolás, bekapcsolás röviden nyomni

Napnyitás

napnyitás felirat a kijelzőn



váltópénz összegét beütni



Eladás

1. Összeget a számbillentyűn beütni



2. A megfelelő áfa gyűjtőt megnyomni



- szükség esetén az 1-2. lépés megismétlése



→ Készpénz fizetés esetén





→ Bankkártya fizetés esetén

Javítások és sztorók


1. Összeg után



2.  után az utolsó rögzített tétel sztorozása



3. teljes nyugta törlése



Napi zárás

